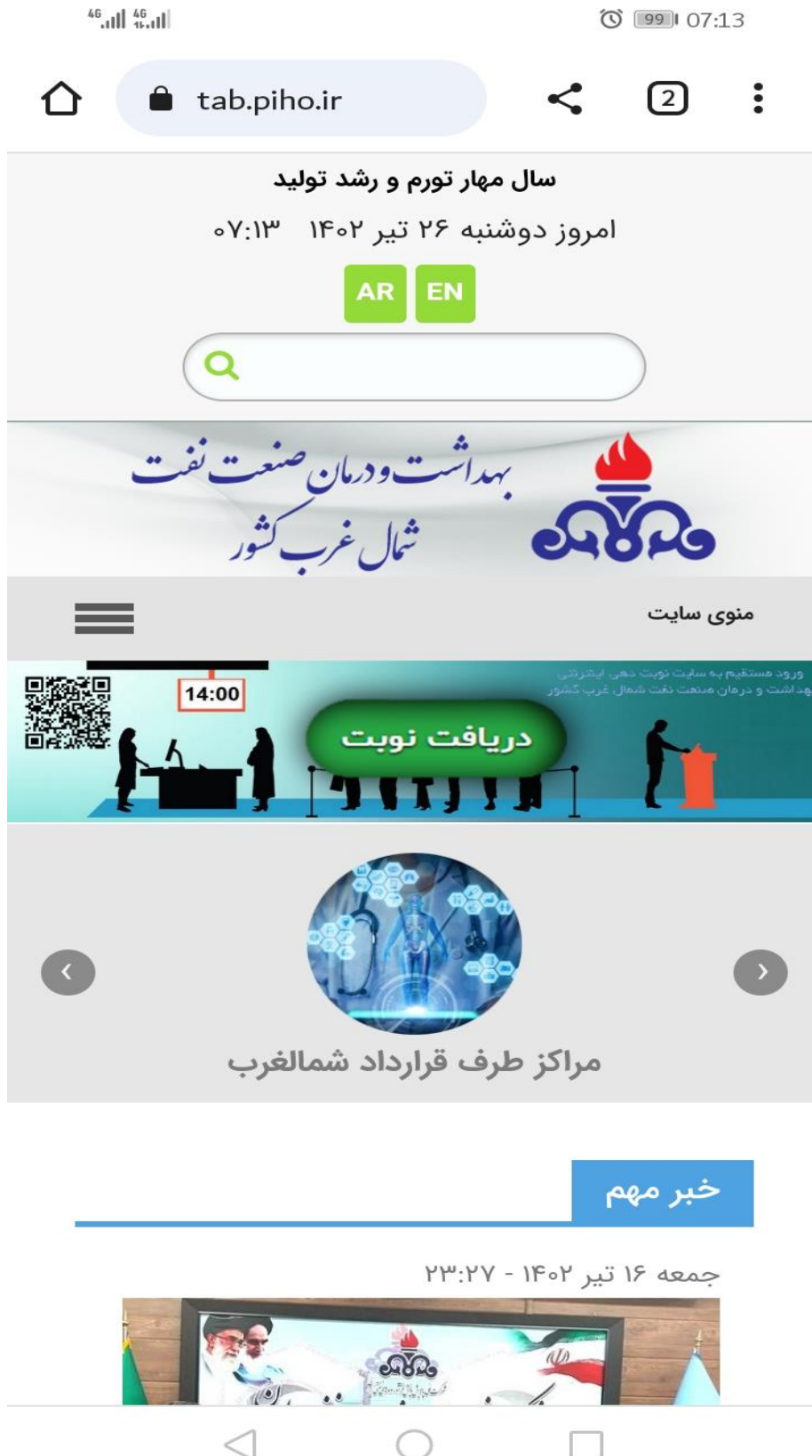
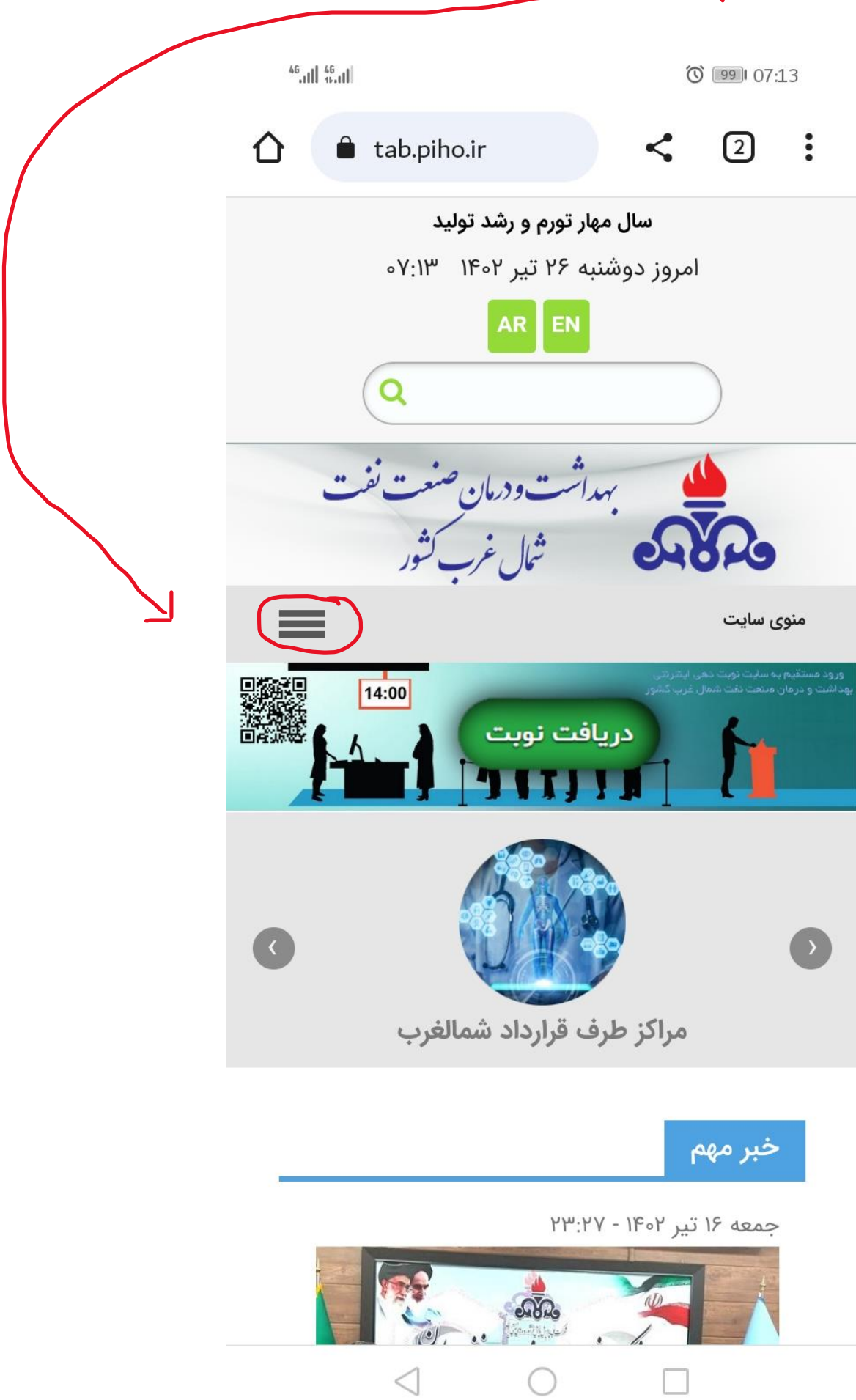


راهنمای ثبت نام در سایت:

- وارد سایت <https://tab.piho.ir> شوید.



- از قسمت **منو** که در تصویر مشخص شده گزینه اخذ نوبت را انتخاب کنید



بهداشت و درمان صنعت نفت شمال غرب کشور



منوی سایت

صفحه نخست

میز خدمت

اخبار سازمان

معرفی

واحدها

اطلاعیه ها

دندانپزشکی

متخصصان

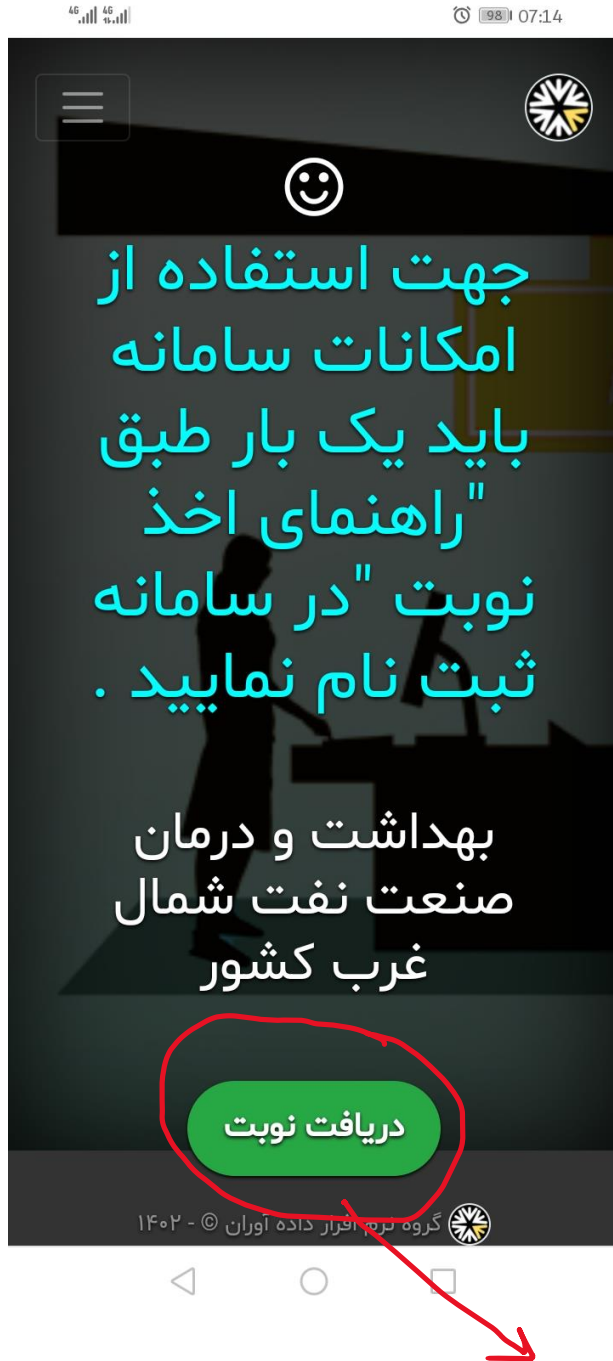
نتایج آزمایش

مراکز سلامت

اخذ نوبت



بعد از انتخاب اخذ نوبت وارد سایت نوبت دهی می شوید.



در این مرحله، کلید دریافت نوبت را انتخاب کنید.



در این قسمت برای ثبت نام، از قسمت مشخص شده روی تصویر، گزینه **اینجا کلیک کنید** را انتخاب کنید تا وارد مرحله ثبت نام شوید.

نکته: پس از ثبت نام در صورت فراموشی رمز عبور خود، می توانید با انجام مجدد این مراحل، رمز عبور خود را تغییر دهید.



بازیابی رمز عبور
بررسی مشخصات پرسنلی

کد پرسنلی

کد ملی

شماره موبایل

بازگشت →

ارسال کد تایید

گروه نرم افزار داده آوران © - ۱۴۰۲

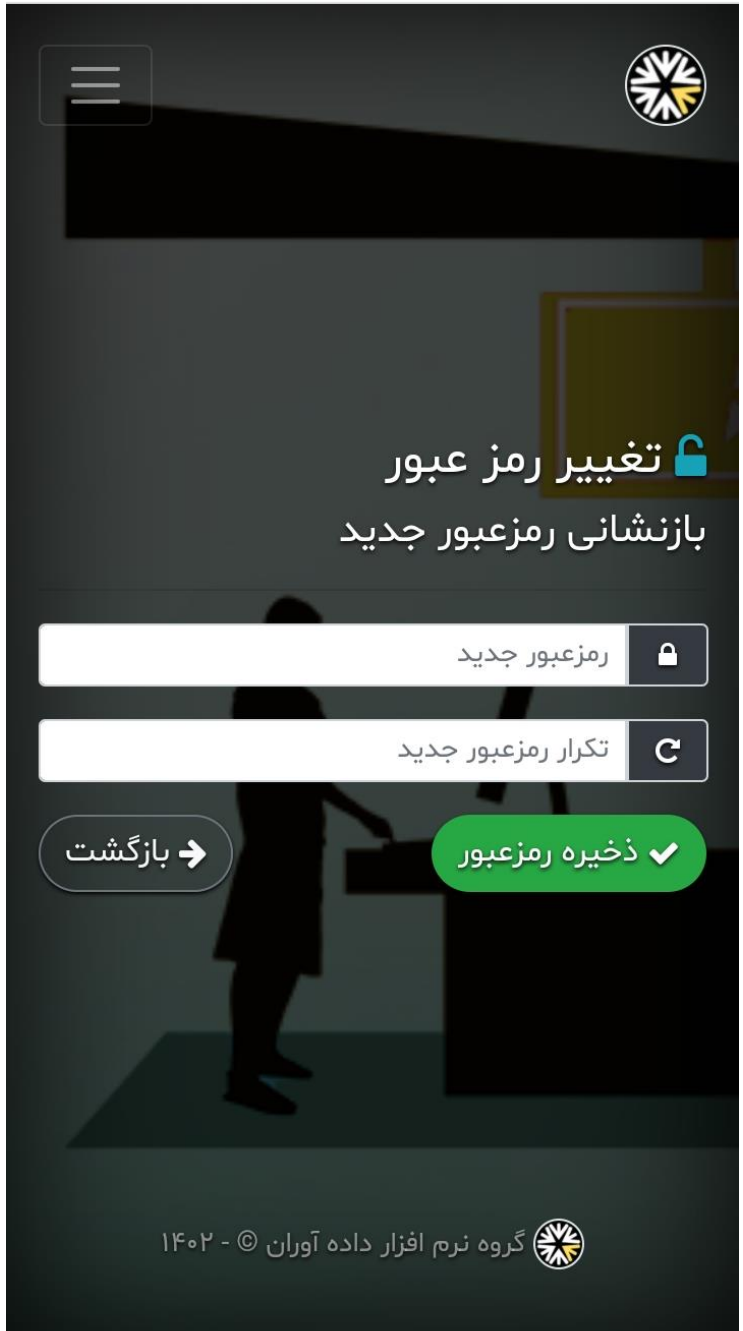
توجه داشته باشید در صورت استفاده از
گوشی تلفن همراه باید صفحه کلید به زبان
انگلیسی باشد.

در این قسمت کد پرسنلی، کد ملی فرد شاغل
و شماره تلفن همراه را وارد کنید.
سپس گزینه ارسال کد تایید را انتخاب کنید.



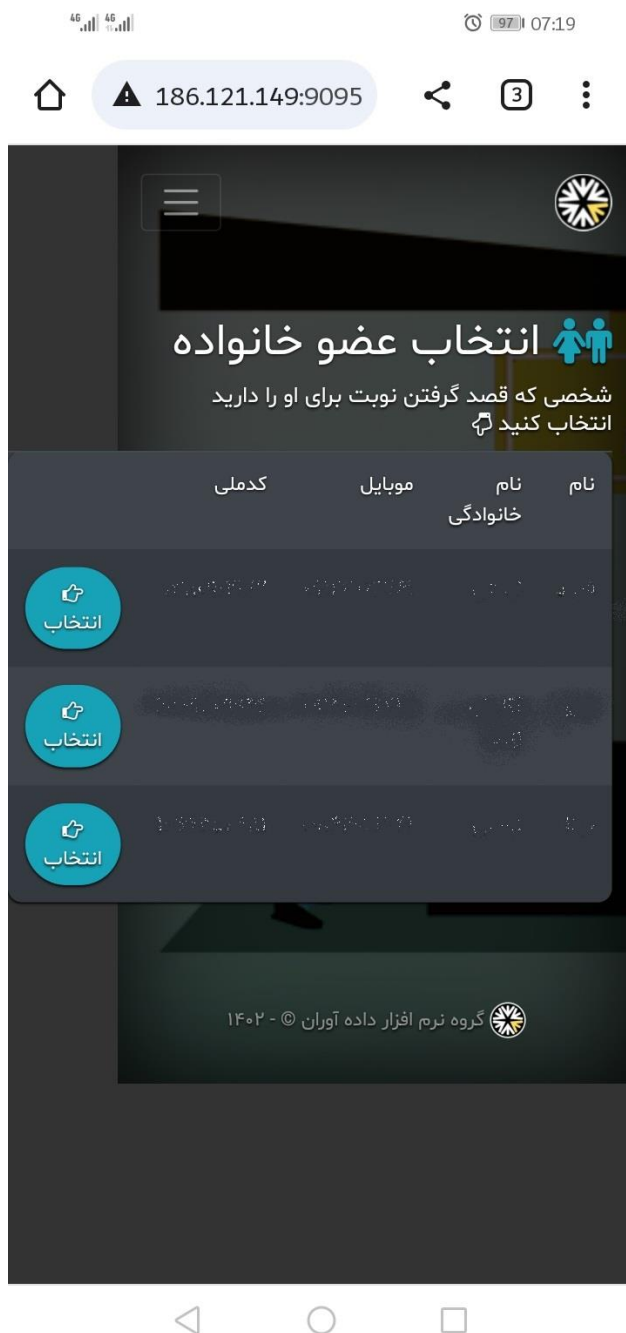
کد پیامک شده به تلفن همراه خود را وارد کرده و گزینه **تایید کد** را زده و وارد مرحله بعدی شوید.

یک رمز عبور با حداقل طول ۸ کاراکتر را در هر دو قسمت وارد کرده و کلید **ذخیره رمز عبور** را انتخاب کنید.
ثبت نام شما انجام شده است.



توضیح اینکه پس از ثبت نام، برای کلیه افراد تحت پوشش بیمه می بایست شماره تلفن همراه ثبت گردد تا هنگام اخذ نوبت اطلاعات نوبت اخذ شده برای ایشان ارسال گردد. برای اینکار با شماره پرسنلی و رمز عبور تعیین شده وارد سایت شده و مراحل توضیح داده شده را طی کنید.

برای ثبت شماره تلفن همراه، بعد از وارد شدن به سایت، طبق مراحل زیر عمل کنید.

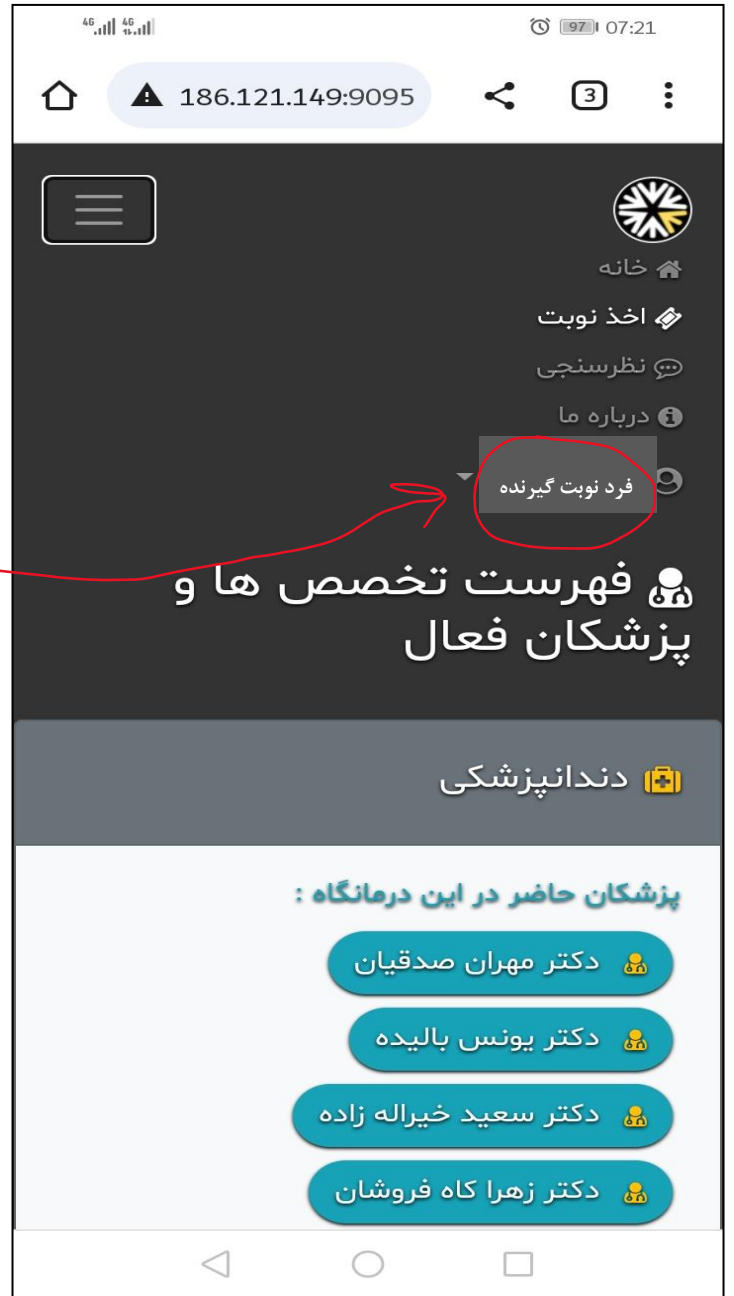


روی گزینه **انتخاب** کلیک کنید.

روی گزینه منو کلیک کنید.



روی اسم فرد مورد نظر کلیک کنید.





روی گزینه حساب کاربری کلیک کنید.



روی گزینه **ویرایش موبایل** کلیک کنید.



ویرایش موبایل



مشاهده مشخصات

سوابق کاربری

ویرایش موبایل

تغییر کلمه عبور

خروج از حساب

شماره تلفن همراه را وارد کرده و
گزینه ارسال کد تایید را انتخاب
کنید


بررسی شماره موبایل ورودی

شماره موبایل ...

ارسال کد تایید



186.121.149:9095



ویرایش موبایل



مشاهده مشخصات

سوابق کاربری

ویرایش موبایل

تغییر کلمه عبور

خروج از حساب

انتقال خودکار

عملیات موفق

پیامکی حاوی کد تایید، جهت بررسی صحت شماره موبایل وارد شده برای شما ارسال شد





186.121.149:9095



مشاهده مشخصات

سوابق کاربری

ویرایش موبایل

تغییر کلمه عبور

خروج از حساب

بررسی صحت شماره موبایل

کد ارسال شده از طریق پیامک را در کادر زیر
وارد کنید

کد تایید ...

ثبت موبایل ✓

گروه نرم افزار داده آوران © - ۱۴۰۲



کد ارسال شده به شماره تلفن همراه
را وارد کرده و گزینه **ثبت موبایل** را
انتخاب کنید